




Ventajas:


- Diseño compacto
- Protección a la lluvia
- Tablero ergonómico
- Fácil de transportar



Desventajas:

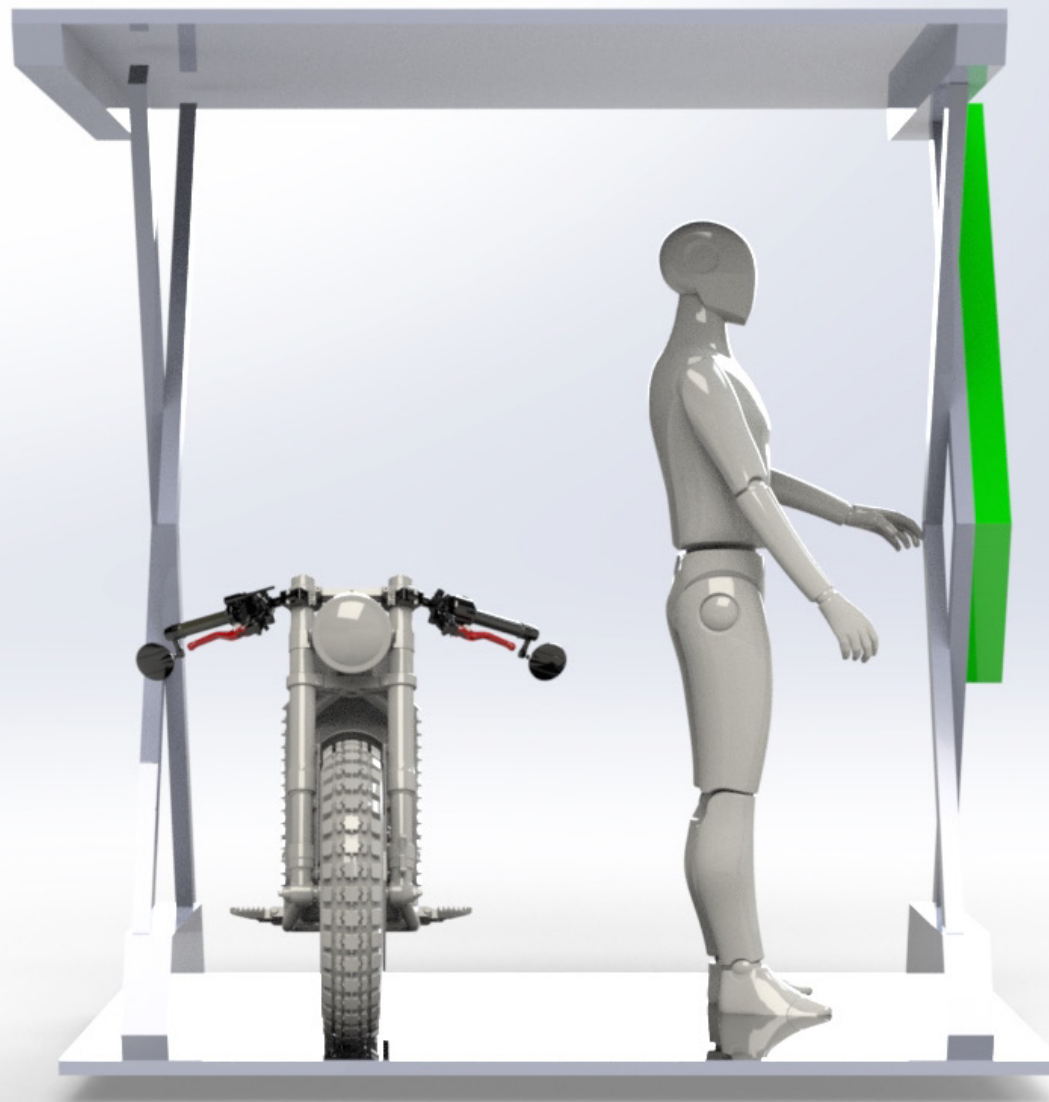
- Acceso estrecho para ingresar la moto

- Puntas y esquinas peligrosas para el usuario




Ventajas:

- Acceso amplio para parquear
- Protección a la lluvia
- No requiere de anclar al suelo
- Fácil de fabricar




Desventajas:

- La posición del conector es poco visible y confusa
- Puntas y esquinas peligrosas para el usuario



Ventajas:

- Diseño compacto
- Punto de carga visible y compacto
- Protección a la lluvia
- Fácil de transportar



Desventajas:

- La columnas requieren de cimientos

- Baja proyección de sombra
- Baja protección del panel

Alternativa 3




Ventajas

- Estabilidad
- Estructura liviana

Desventajas

- Puede tener filtraciones de agua
- Conexiones de los paneles descubiertos
- Difícil acceso para otras plazas de parqueo

Alternativa 4




Ventajas

- Estabilidad varios puntos de apoyo
- Buen cubrimiento de sombra y de lluvia

Desventajas

- Desaprovechamiento de área
- La estructura no permite modificaciones de ángulos
- Difícil acceso para el sistema de cobro

Alternativa 5



Ventajas:

- Canaliza la dirección del agua de lluvia
- Estructura liviana
- Menos material a la construcción
- Fácil acceso para el ingreso de la moto
- Optimización del espacio con los paneles

Desventajas

- Puede ser inestable si no es instalado correctamente